

# NOVOSOLID

BORDE / RIM 3,5 CM

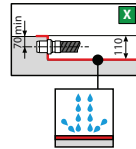
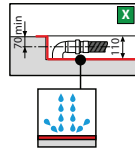
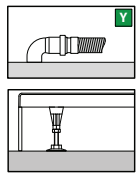
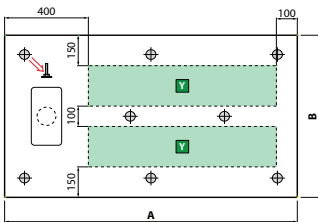
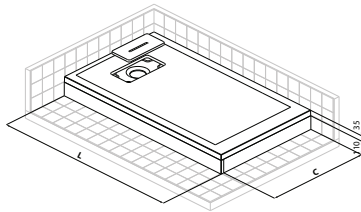
Medidas Dimensions	Código Code	Selección de color Colour choice	
		30	28

A x B -2 / +3 mm

		Blanco mate Soft white	Negro mate Soft black
80 x 80	NOS804-		
90 x 90	NOS904-		
100 x 100	NOS1004-		
100 x 80	NOS100804-		
120 x 70	NOS120704-		
120 x 80	NOS120804-		
120 x 90	NOS120904-		
140 x 70	NOS140704-		
140 x 80	NOS140804-		
140 x 90	NOS140904-		
150 x 70	NOS150704-		
150 x 80	NOS150804-		
160 x 70	NOS160704-		
160 x 80	NOS160804-		
160 x 90	NOS160904-		
170 x 70	NOS170704-		
170 x 80	NOS170804-		
180 x 80	NOS180804-		
180 x 90	NOS180904-		

● Entrega en un plazo máximo de 7 días  
Delivery within 7 business days

INSTALACIÓN OPCIONAL CON PIES REGULABLES  
Y PANEL AJUSTABLE A MEDIDA  
HIGH INSTALLATION WITH ADJUSTABLE FEET AND  
SIDE PANNELS (CUTTABLE)



OPCIONAL / OPTIONAL

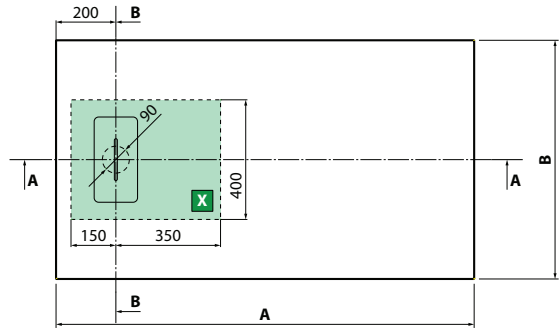


8 cm

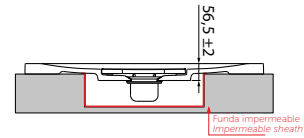
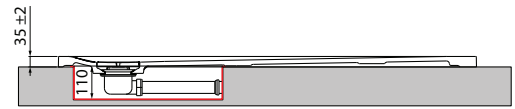
Válvula de desagüe no incluida  
Waste column  $\varnothing$  90 not include

Código / Code  
PIL90PCAB-CR40

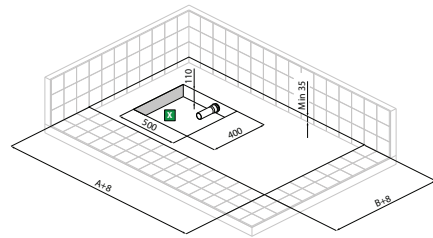
Para una optima instalación se aconseja usar nuestra válvula de desagüe **PIL90PCAB-CR40**, o una válvula equipada con doble junta. For an perfect water tight use our drain **PIL90PCAB-CR40**, or waste columns with double lip seal.



INSTALACIÓN DE APOYO SOBRE SUELO  
INSTALLATION STANDING ON FLOOR



INSTALACIÓN A RAS DE SUELO  
INSTALLATION FLUSH FLOOR



Construcción del código: Código Code + Selección de color Colour choice = Código completo del producto Final product code

INSTALACIÓN A RAS DE SUELO  
INSTALLATION FLUSH FLOOR



INSTALACIÓN DE APOYO SOBRE SUELO  
INSTALLATION STANDING ON FLOOR



INSTALACIÓN OPCIONAL CON PIES REGULABLES Y PANEL AJUSTABLE A MEDIDA  
HIGH INSTALLATION WITH ADJUSTABLE FEET AND SIDE PANNELS (CUTTABLE)



OPCIONAL / OPTIONAL

Kit de paneles para versión alta / Kit raised panels

- 1 panel lado corto de 90 cm + 1 panel lado largo\*
- 1 short side pannel 90 cm + 1 long side pannel\*
- Altura del panel 11 cm.
- Panel height 11 cm

* Medida panel Panel size	Medida de corte min-max Cut size min-max	Código / Code	
		Blanco mate Soft white	Negro mate Soft black
100	70 - 100	PANPFLNS03-30	PANPFLNS03-28
150	100 - 150	PANPFLNS02-30	PANPFLNS02-28
180	150 - 180	PANPFLNS01-30	PANPFLNS01-28

KIT DE REPARACIÓN / REPAIR KIT



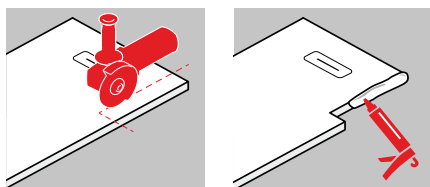
OPCIONAL / OPTIONAL

KIT DE REPARACIÓN Compuesto de:  
resina bicomponente de protección para corte a medida  
+ kit de reparación (en blister personalizado).

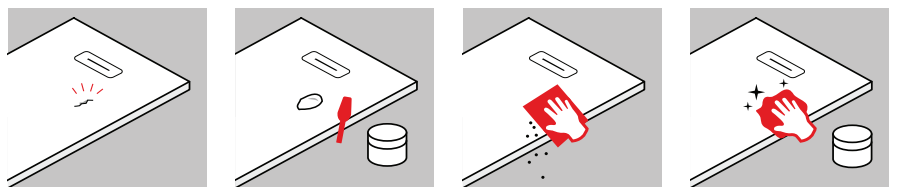
REPAIR KIT MADE OF:  
two-component protective resin for customized cutting  
+ Repair kit ( customized pack )

Código / Code	
Blanco mate / Soft white	Negro mate / Soft black
KITRNS-30	KITRNS-28

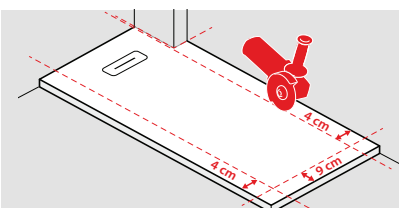
CORTE / CUT



REPARACIÓN / REPARATION



Novellini garantiza el producto incluso después del corte solo si la superficie ha sido tratada con el kit de reparación  
Novellini confirms the product's warranty even after the cut only if the surface was treated with a repair kit and finish



CORTE A MEDIDA / CUT TO SIZE

NOVOSOLID es mucho más que una colección, es una nueva filosofía sobre como afrontar una reforma ya que es un alto que permite adaptarse a distintas situaciones gracias a la opción de corte de 9 cms del lado más largo y de 4 del lado más corto.

NOVOSOLID is much more than a range of products, it's a new philosophy of considering the space around you that allows you to adapt the shower tray to different situations with the ability to adjust it up to 9 cm on the long side and 4 cm on the short side.

Recomendamos recortar el lado que va a pared / Suggested cut wall size