









































DIVINA C

BAÑERA ANGULAR
CORNER BATHTUB

Bañeras Bathtub	Medidas Dimensions		Código Code	Selección acabado bañera Select the inside finish		Selección estructura y paneles / Precio Select the structure and panels / Price					
	(cm)	H		Blanco brillo White shiny	Blanco mate White soft	Sin paneles Without panels	1 panel acrílico (acabado bañera) 1 acrylic panel (inside finishing)	Porro fresno blanco White wood	Grain	Burlington	Wenge
STANDARD											
											
											
PARA EMPOTRAR BUILT-IN	140 x 140	63	DIVF140140	-A	-U						
											
											
PARA EMPOTRAR + GRIFERÍA BUILT-IN + MIXER	140 x 140	63	DIVF1401402	-AOK	-UOK						
				-A	-U	0	1	1I	1M	1N	1V
											
											
CON SOPORTE SHELL WITH FRAME	140 x 140	63	DIV2140140	-A	-U						
				-A	-U	OK	1K	1I	1M	1N	1V
											
											
CON SOPORTE + GRIFERÍA SHELL WITH FRAME + MIXER	140 x 140	63	DIV21401402	-A	-U						
				-A	-U	OK	1K	1I	1M	1N	1V
											
											
HYDRO AIR											
				-A	-U	OK	1K	1I	1M	1N	1V
											
											
CON SOPORTE SHELL WITH FRAME	140 x 140	63	DIVY14014000	-A	-U						
				-A	-U	OK	1K	1I	1M	1N	1V
											
											
CON SOPORTE + GRIFERÍA SHELL WITH FRAME + MIXER	140 x 140	63	DIVY14014002	-A	-U						
				-A	-U	OK	1K	1I	1M	1N	1V
											
											

Construcción del código:
Construction of the code:

Código
Code

+

Acabado bañera
Select the inside finish

+

Estructura
Structure

+

Acabado paneles
Select the panels finish

=

Código completo del producto
Final product code



HYDRO AIR

HIDROMASAJE CLÁSICO CON JETS DE AIRE / CLASSIC MASSAGE SYSTEM WITH AIR JETS



Grifería para borde de bañera con cascada y tubo de desagüe anti-gota.
Bath mounted mixer and Drop save drainpipe

Airpool en la base de la bañera 16 jets
Bottom 16 jets airpool

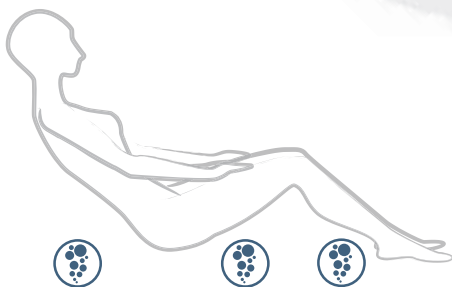


Válvula Click-Clack
Click-Clack waste column

Reposa-cabezas
Head rest



Encendido táctil
Ignition Soft Touch



Masaje Airpool mediante jets de aire con regulación manual on/off o programa secuencial, para una estimulación celular eficaz.

Airpool massage air-jet with manual on / off or sequential program, for an effective cellular stimulation.

DIVINA C

BAÑERA ANGULAR CORNER BATHTUB

Bañeras Bathtub	Medidas Dimensions		Código Code	Selección acabado bañera Select the inside finish		Selección estructura y paneles / Precio Select the structure and panels / Price					
	(cm)	H		Blanco brillo White shiny	Blanco mate White soft	Sin paneles Without panels	1 panel acrílico (acabado bañera) 1 acrylic panel (inside finishing)	Porro fresno blanco White wood	Grain	Burlington	Wenge
WHIRLPOOL											
				-A	-U	OK	1K	1I	1M	1N	1V
CON SOPORTE SHELL WITH FRAME	140 x 140	63	DIV514014000	-A	-U						
				-A	-U	OK	1K	1I	1M	1N	1V
CON SOPORTE + GRIFERÍA SHELL WITH FRAME + MIXER	140 x 140	63	DIV514014002	-A	-U						
PLUS											
				-A	-U	OK	1K	1I	1M	1N	1V
CON SOPORTE SHELL WITH FRAME	140 x 140	63	DIV414014000	-A	-U						
				-A	-U	OK	1K	1I	1M	1N	1V
CON SOPORTE + GRIFERÍA SHELL WITH FRAME + MIXER	140 x 140	63	DIV414014002	-A	-U						

Construcción del código: Código Code + Acabado bañera Select the inside finish + Estructura Structure + Acabado paneles Select the panels finish = Código completo del producto Final product code



HYDRO PLUS

HIDROMASAJE CLÁSICO CON JETS DE AIRE Y AGUA/AIRE / MASSAGE SYSTEM WITH WATER/AIR JETS




Grifería para borde de bañera con cascada y tubo de desagüe anti-gota.
Bath mounted mixer and Drop save drainpipe

Válvula Click-Clack
Click-Clack waste column



Reposa-cabezas
Head rest



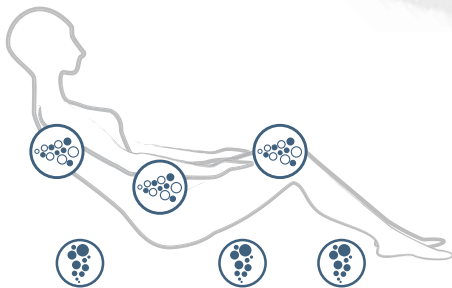
Airpool en la base de la bañera 16 jets
Bottom 16 jets airpool



Encendido táctil
Ignition Soft Touch



Whirlpool 6 jets con Cromolight
Whirlpool 6 jets with Cromolight



Masaje Airpool mediante jets de aire con regulación manual on/off o programa secuencial, para una **estimulación celular eficaz**.
Airpool massage air-jet with manual on / off or sequential programm, for an effective cellular stimulation.




Masaje corporal Whirlpool aire/agua con regulación de tiempo e intensidad manual o automática para satisfacer cualquier necesidad de bienestar. 8 posiciones cromáticas a partir del sistema CROMOLIGHT para activar la mente y sentir la emoción del espíritu.

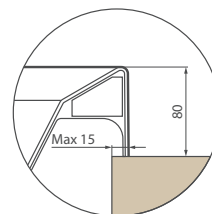
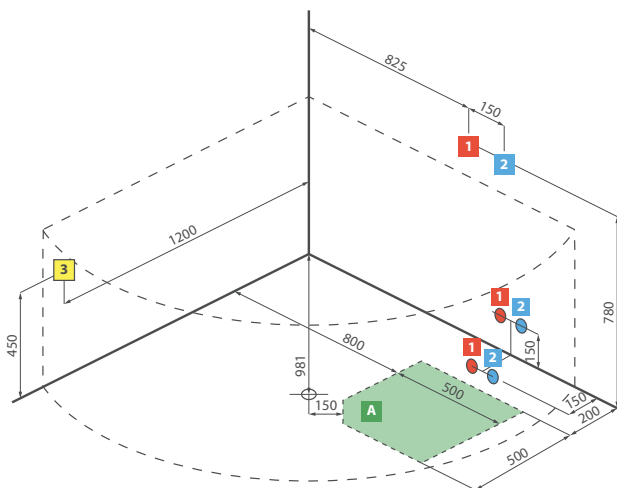
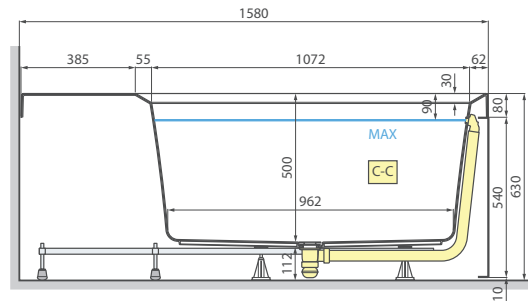
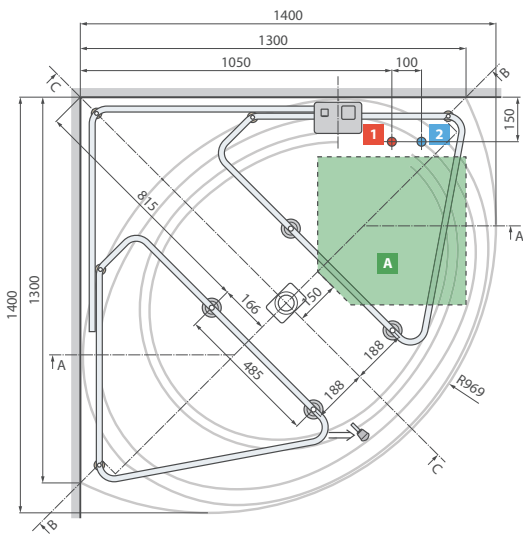
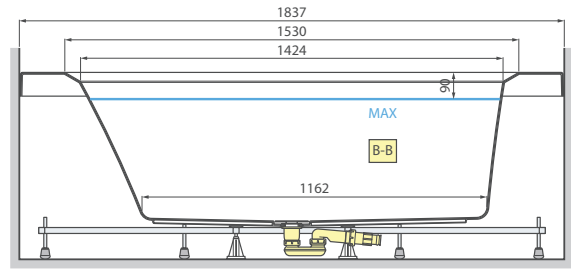
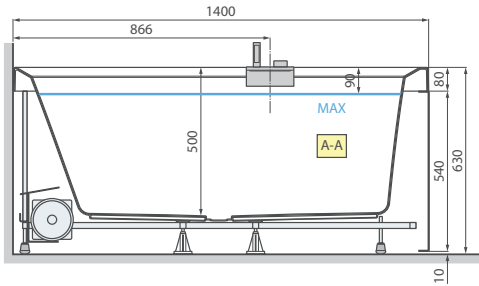


Body massage Whirlpool air/water with adjustable time and intensity, manual or automatic to satisfy the need of wellness. 8 color variations of CROMOLIGHT to activate the mind and excite the spirit.

ACCESORIOS Y COMPLEMENTOS OPCIONALES / ACCESSORIES IN OPTION

 <p>REPOSACABEZAS IN EVA * HEAD REST IN EVA * para / for Calos</p> <p>Código / Code POGCA1</p>	 <p>REPOSACABEZAS IN EVA * HEAD REST IN EVA * para / for Vogue</p> <p>Código / Code POGVOG</p>										
 <p>REPOSACABEZAS IN EVA * HEAD REST IN EVA * para / for Calypso</p> <p>Código / Code POGCAL</p>	 <p>REPOSACABEZAS IN EVA * HEAD REST IN EVA * para Iris versión entre paredes for Iris center wall version</p> <p>Código / Code POGIRIN</p>										
 <p>REPOSACABEZAS IN EVA * HEAD REST IN EVA * para / for Divina, Divina O</p> <p>Código / Code POGDIV</p>	 <p>REPOSACABEZAS IN EVA * HEAD REST IN EVA * para / for Divina C</p> <p>Código / Code POGDIVC</p>										
 <p>ACCESORIO PORTAOBJETOS PARA BORDE DE BAÑERA / ON DECK MOUNTED SHELF para / for Divina, Divina C, O, F</p> <p>Código / Code R90PODIV</p>	 <p>ACCESORIO PORTAOBJETOS PARA BORDE DE BAÑERA / ON DECK MOUNTED SHELF para / for Divina, Divina F</p> <table border="1"> <thead> <tr> <th>Medidas Dimensiones</th> <th>Código / Code</th> </tr> </thead> <tbody> <tr> <td>70 cm</td> <td>R90VADIV70</td> </tr> <tr> <td>75 cm</td> <td>R90VADIV75</td> </tr> <tr> <td>80 cm</td> <td>R90VADIV80</td> </tr> <tr> <td>90 cm</td> <td>R90VADIV90</td> </tr> </tbody> </table>	Medidas Dimensiones	Código / Code	70 cm	R90VADIV70	75 cm	R90VADIV75	80 cm	R90VADIV80	90 cm	R90VADIV90
Medidas Dimensiones	Código / Code										
70 cm	R90VADIV70										
75 cm	R90VADIV75										
80 cm	R90VADIV80										
90 cm	R90VADIV90										
 <p>PERFIL EMBELLECEDOR BATH EDGE PROFILE</p> <p>Código / Code PRVA2-A</p>	 <p>KIT PIES REGULABLES PARA BAÑERA EMPOTRAR SUPPORT BARS FOR ADJUSTABLE FEET USABLE ON BATHTUBS WITHOUT FRAME para / for Sense, Divina, Iris, Calos</p> <p>Código / Code PIEDVASCA70 PIEDVASCA75 PIEDVASCA80</p>										
 <p>PERFIL EMBELLECEDOR RÍGIDO DE ALUMINIO BATH EDGE PROFILE</p> <table border="1"> <thead> <tr> <th>Medidas Dimensiones</th> <th>Código / Code</th> </tr> </thead> <tbody> <tr> <td>1 lado/side 185 cm</td> <td>PRV185-30</td> </tr> <tr> <td>2 lados/side 185x85 cm</td> <td>PRV18585-30</td> </tr> <tr> <td>3 lados/side 85x185x85 cm</td> <td>PRV8518585-30</td> </tr> </tbody> </table>	Medidas Dimensiones	Código / Code	1 lado/side 185 cm	PRV185-30	2 lados/side 185x85 cm	PRV18585-30	3 lados/side 85x185x85 cm	PRV8518585-30	 <p>KIT PIES REGULABLES SUPPORT BARS FOR ADJUSTABLE FEET para / for Calos, Una, Calypso</p> <p>Código / Code PIEDVASCA</p>		
Medidas Dimensiones	Código / Code										
1 lado/side 185 cm	PRV185-30										
2 lados/side 185x85 cm	PRV18585-30										
3 lados/side 85x185x85 cm	PRV8518585-30										
 <p>KIT 2 EMBELLECEDORES DE PLÁSTICO RÍGIDO 195 CM / KIT OF 2 RIGID FINISHING PROFILES IN PLASTIC 195 CM</p> <p>Código / Code PRVA195-30</p>	 <p>COLUMNA DE DESAGÜE CON SISTEMA DE LLENADO / DRAIN COLUMN WITH INLET para / for Baby</p> <p>Código / Code COLSCAE-K</p>										
 <p>TUBO DESAGÜE ANTI-GOTA DRIP-PROOF DRAIN PIPE</p> <p>Código / Code R90SCDOCBV</p>	 <p>PANEL DE INSPECCIÓN / INSPECTION PANEL</p> <table border="1"> <thead> <tr> <th>Código Code</th> <th>para / for</th> <th>Código Code</th> </tr> </thead> <tbody> <tr> <td>PANISPEL-A</td> <td>Sense</td> <td>PANISP-A</td> </tr> <tr> <td></td> <td>para / for Iris, Calos, Calypso, Baby</td> <td></td> </tr> </tbody> </table>	Código Code	para / for	Código Code	PANISPEL-A	Sense	PANISP-A		para / for Iris, Calos, Calypso, Baby		
Código Code	para / for	Código Code									
PANISPEL-A	Sense	PANISP-A									
	para / for Iris, Calos, Calypso, Baby										
 <p>COLUMNA DE DESAGÜE WASTE COLUMN</p> <p>Código / Code COLSCAVK-K</p>											

* EVA es un material atóxico, antibacterias e hidro-repelente / * EVA is a non-toxic, antibacterial and waterproof material



Capacidad litros
Capacity litres

400



Debe instalarse un interruptor diferencial de 30 mA con una apertura mínima de los contactos igual a 3 mm, fabricado según la legislación vigente.
Install a 30mA differential switch upstream of the appliance with a multiple-pole switch with a minimum contact opening ≥ 3 mm.

CARACTERÍSTICAS HIDRÁULICAS / HYDRAULIC CHARACTERISTIC

- 16 jets Airpool
- Conexión del sifón de 1 1/2" / Siphon connection 1 1/2"

CARACTERÍSTICAS ELÉCTRICAS / ELECTRICAL CHARACTERISTIC

- Tensión: 220-230 V / Tension: 220-230 V
- Frecuencia: 50 Hz / Frequency: 50 Hz
- Potencia máxima absorbida / Maximum power consumption: Airpool: 400 W