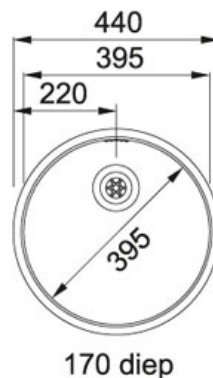


# Rondo Rustfritt stål | 127.0455.174







FAMILIE : **Kjøkkenvasker** | SERIE : **Rondo** | MODELL : **RTX 210** | FERDIG : **Rustfritt stål** | INSTALLASJONSTYPE : **Undermontering** | INSTALLASJONSTYPE : **Planliming** | INSTALLASJONSTYPE : **Slim-Top**



## TECHNICAL DATA

Skapstørrelse	450,00 mm
Lengde	440,00 mm
Lengde stor kum	395,00 mm
Dybde stor kum	170,00 mm
Utskjæringsmål lengde	-432,00 mm
Antall kummer	1
Price	kr 1 705,00

## ANNET

	Flushmount		3 1/2" Integrert Turbo avløp: Utløpet er presset ut i bunn av vaskekummen. Dette gir en overgang uten kanter fra kum til avløpet for optimal hygiene. Kan ikke kombineres med avfaldskvern.
	Undermount		Underliming: Ved underliming installeres vasken i en utskjæring under benkeplaten, er dog en jobb som krever håndverksmessig erfaring.
	Planliming: Ved planliming installeres vasken i nivå med benkeplaten. Vask monteres i en		Undermonterings Ved undermonterings installeres vasken under benkeplaten, er dog en jobb som

utskjæring, krever  
dette er håndverksmes  
dog en og  
jobb som erfaring.  
krever Slimtop:  
håndverksmessig innsikt Ved  
og montering  
erfaring. installeres  
vasken  
fra toppen  
av  
benkeplaten i  
et  
utskjæringshul  
Installasjonsm  
er identisk  
med  
nedfelling,  
dog gir slimtop  
installasjonen  
en  
vesentlig  
tynnere  
kant/overgang  
mellom  
bordplate  
og vask  
enn ved  
tradisjonell  
nedfelling.