

Dusj - Tara.

Termostat til innbygging med 3-veis mengderegulering - krom

Artikkelnummer: 36 427 970-00



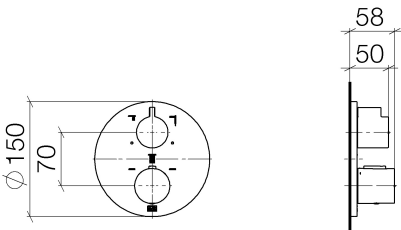
- dreieomstiller med mengdekontroll og sperrefunksjon
- Dekkplate Ø 150 mm
- temperaturreguleringshåndtak med sikkerhetssperre ved 38°C
- Varmtvannsbegrensning, forhåndsinnstillbar



krom

Det kreves tilbehør til denne artikkelen.

Målskisse



Alle opplysninger i mm / inch = mm x 0,0394



Dusj - Tara.

Termostat til innbygging med 3-veis mengderegulering - krom

Artikkelnummer: 36 427 970-00

Flere overflatevarianter



platina, matt
36 427 970-06



platina
36 427 970-08



Dark Brass matt
36 427 970-16



Dark Bronze matt
36 427 970-17



matt sort
36 427 970-33



Dark Platinum matt
36 427 970-99


Flere overflater på forespørsel (x-tra Service)

Dusj - Tara.

Termostat til innbygging med 3-veis mengderegulering - krom

Artikkelnummer: 36 427 970-00

Nødvendige tilbehør



12 010 970 90

Lekkasjesikring 1/2" -



39 425 970 90

Drybox for termostat til
innbygging -



35 427 970 90

Termostat til innbygging -



35 428 970 90

Termostat til innbygging med
forsyningsstopp -



39 100 970-00

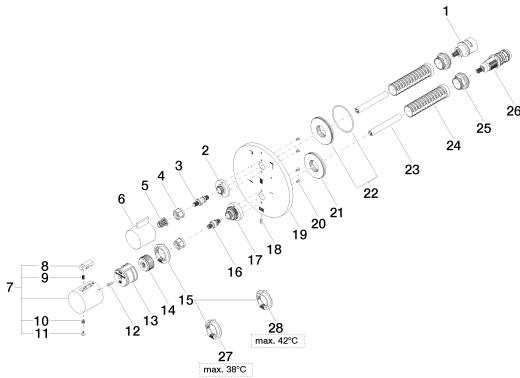
Drybox Overflow - krom

Dusj - Tara.

Termostat til innbygging med 3-veis mengderegulering - krom

Artikkelnummer: 36 427 970-00

Sprengskisse



Reservedelsliste

Nr.	Artikkelnummer	Betegnelse	Antall som skal monteres
1	90 90 03 168 00 90		1
2	09 12 12 053-00	Feste - krom	1
3	04 29 06 111 00-00	Veggforbindelse - krom	1
4	09 23 30 023 90	Feste -	2
5	09 12 12 002 90	Overdel hvit -	1
6	09 20 67 006-00	Håndtak - krom	1
7	04 17 33 004 01-00	Håndtak - krom	1
8	09 21 33 010-00	Omstillere - krom	1
9	09 16 02 027 90	Håndtak -	1
10	09 30 30 136 90	Feste -	1
11	09 31 20 049-00	Deksel - krom	1
12	09 30 30 124 90	Feste -	1
13	09 12 12 052 90	Feste -	1
14	09 12 12 054 90	Feste -	1
15	09 28 10 143 90	Innsats -	1
16	04 29 06 024 00-00	Veggforbindelse - krom	1
17	09 12 12 051-00	Feste - krom	1
18	09 31 11 134 90	Feste -	1
19	09 11 02 269-00	Rosett - krom	1
20	09 30 30 157 90	Feste -	4
21	09 30 01 188 90	Veggforbindelse -	1
22	90 30 01 190 00 90	Veggforbindelse -	1
23	09 23 01 124 90	Hette/hylse -	2
24	09 18 40 077 90	Hette/hylse -	2
25	09 24 04 257 90	Feste -	2
26	90 15 02 012 00 90	Termostatpatron -	1
27	09 28 10 150 90	Innsats -	1
28	09 28 10 151 90	Innsats -	1